

情報セキュリティテスト(e-ラーニング版)

武蔵大学のメールアカウントを利用するためのテストです。

武蔵大学内、自宅からとインターネットに接続された環境であれば、どこからでもテストを受けることができます。

推奨ブラウザ

Windows XP/2000/Me	Internet Explorer5.5/6.0、Firefox 1.0
Macintosh	Firefox 1.0

上記以外のブラウザでは動作が保障されません！

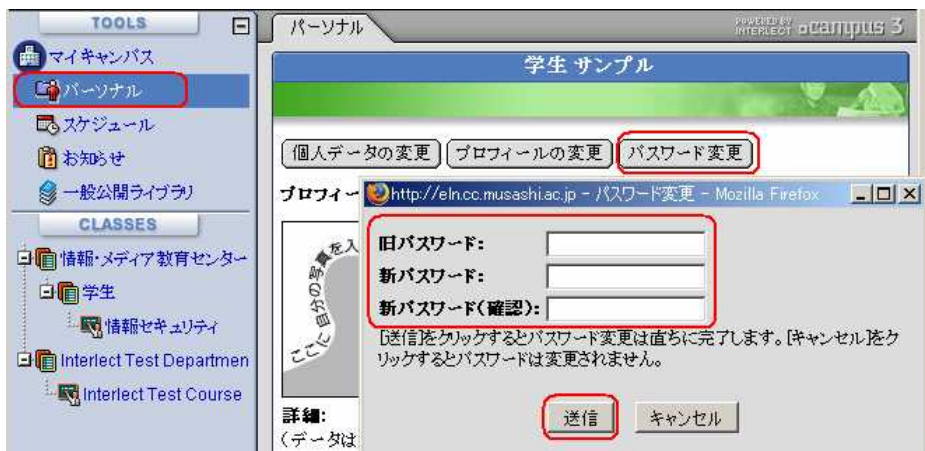
<http://eln.cc.musashi.ac.jp/> にアクセスします。

1. ユーザ ID とパスワードを入力して[ログイン]ボタンをクリックします。

ログイン ID	s 学籍番号 (全て小文字です)
パスワード	西暦の生年月日 8 桁が設定されています



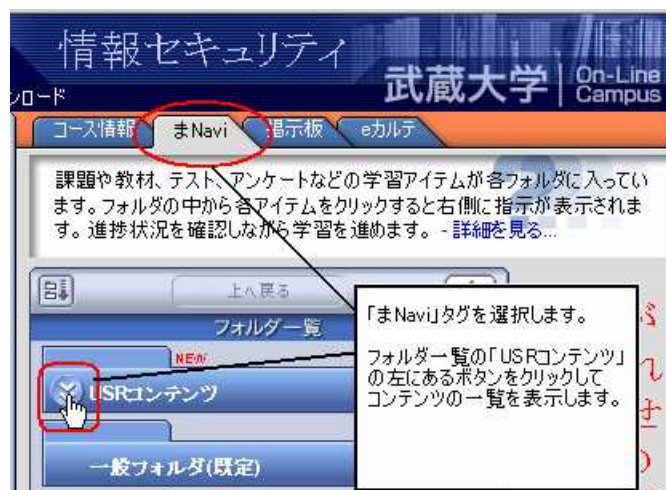
パスワードはログイン後「パーソナル」の「パスワードの変更」で変更することができます。



2. ログインしたら、左上に表示される名前を確認して、「情報セキュリティ」をクリックします。



3. 「ま Navi」タグを選択し、フォルダ一覧から「USR コンテンツ」の一覧を表示させます。



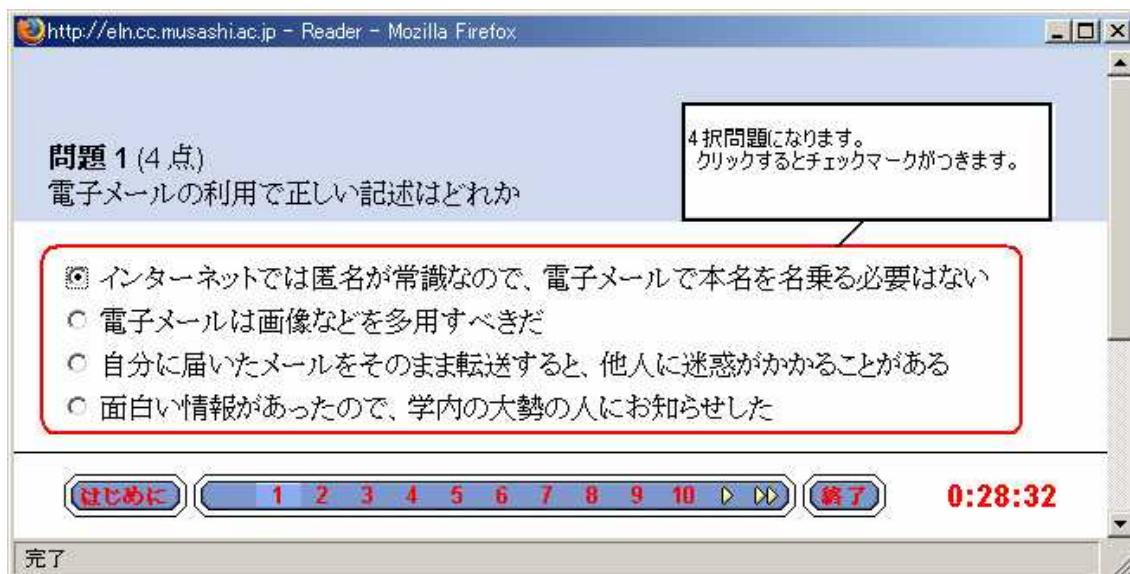
4. 一覧から情報セキュリティテストを選択します。
右側に表示される「指示」タグを選択し、「情報セキュリティテスト(テスト)」をクリックすると、テストが開始されます。



5. 試験時間は 30 分です。試験を開始すると時間がカウントダウンされます。
問題番号を直接クリックするか、先に進むボタン▶で問題を進めます。
問題は全部で 25 問です。



6. 問題は4択形式となります。該当する記述をクリックするとチェックマークがつきます。



◀◀ 前頁(10問前)の問題に移動

◀ 1問前の問題に移動

▶ 1問先の問題に移動

▶▶ 次頁(10問後)の問題に移動

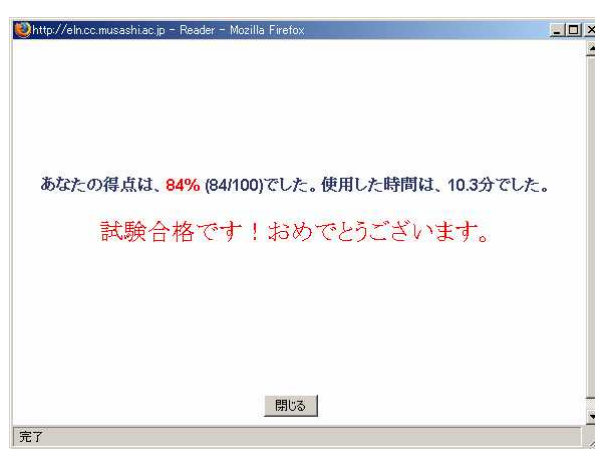
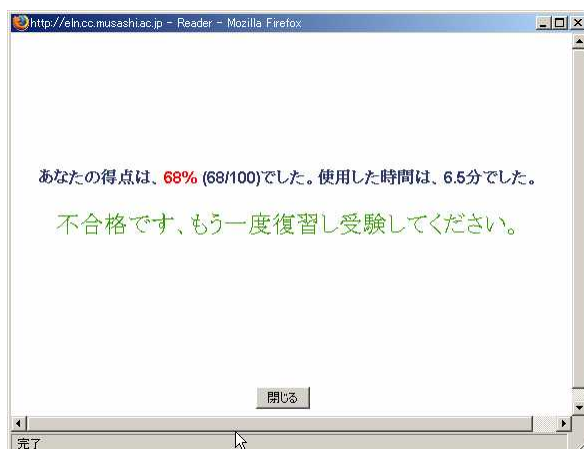
11 12 13 14 15 16 17 18 19 20

該当する番号の問題に移動

7. 30分経過するか、〔終了〕ボタンをクリックするとテストが終了して結果が表示されます。
80%以上の得点で合格となります。

得点が80%未満の場合は残念ながら不合格です。もう一度テストを受けてください。

得点が80%以上であれば合格です。



8. 合格すると、状態が緑色になります。「終了証の表示」をクリックします。
赤: テストを受けていない状態、黄色: 不合格、緑: 合格

フォルダ一覧

NEW USRコンテンツ
武蔵大学USRコンテンツ(学生向け) 武蔵大学U

NEW 情報セキュリティテスト 情報セキュ

一般フォルダ(既定)

個別指導フォルダ

指示 補足事項

タイトル:
情報セキュリティテスト

詳細情報:
USRコンテンツを学習後、この試験を受験してください。

情報セキュリティテスト(テスト)

eカルテの評価領域: 試験
スコアの表示: あり 受験可能回数: (無制限)
制限時間: 30分 合格最低ライン: 80%

テストに合格しました。 - 終了証の表示

得点(%)	日付	使用時間	進捗状況
84 / 100	2006/05/10 16:41	00:10:15	●●●●●
16 / 100	2006/05/10 16:40	00:01:01	●●●●●
68 / 100	2006/05/10 16:32	00:06:28	●●●●●

テストの履歴が表示されます。
状態が緑になると合格です。
終了証を表示します。

9. 表示された終了証を印刷して、学生証と一緒にヘルプデスクへお持ちください。

http://eh.cc.musashiac.jp - Certificate - Mozilla Firefox

修了証を印刷する

セキュリティテスト合格証

学生 サンプル 殿

学籍番号:

コース: 情報セキュリティ
情報セキュリティテスト
得点: 84
日付: 2006年5月10日

あなたは、本テストに合格したことを証明します。
この合格証を印刷して、学生証と一緒にヘルプデスクへお持ちください。

修了証番号: 0000000129

閉じる

完了

申請後、中3営業日で、
ホームディレクトリ内の
Mypasswd.txt というファ
イルに、電子メールの初期
パスワードを配布します。
情報・メディア教育センター
マニュアル「6.電子メール」
を参照してご利用ください。

10. 試験が終了したら、「ログアウト」をクリックします。



トラブルシューティング

情報セキュリティテストは、大学内、自宅からとインターネットに接続している状態であればどこからでも受けることができます。ただし、ブラウザによってはサポートされていないケースもあります。自宅の場合は、推奨ブラウザをインストールするか、大学にて来てテストを受けてください。

あなたのお使いのブラウザは、サポートしていません。[詳細を見る...](#)

ブラウザのサポートレベル

.Campusがサポートするブラウザには、2つのレベルがあります。サポートレベルBのブラウザに関しては、完全に動作検証は行われません。サポートレベルAのブラウザのご利用を推奨します。

サポートレベルA	推奨環境として完全に動作検証が行われています。
OS	ブラウザ
Windows XP/2000/Me	Internet Explorer 5.5/6.0
Windows XP/2000/Me	FireFox 1.0
Macintosh	Firefox 1.0
サポートレベルB	完全に動作検証は行われません。またブラウザにより一部の表示が乱れたり、文字化けが確認されています。
OS	ブラウザ
Macintosh	Safari
Unix	FireFox 1.0